

Election Day - Abruzzo



Aggiornamento al 02/2018





AGENDA


- I dati
- La popolazione abruzzese
- La popolazione sta invecchiando?
- Saldo naturale
- Il livello di istruzione
- L'abbandono scolastico
- Diplomati e Laureati
- Disoccupazione e Occupazione
- NEET
- Giustizia e Sicurezza



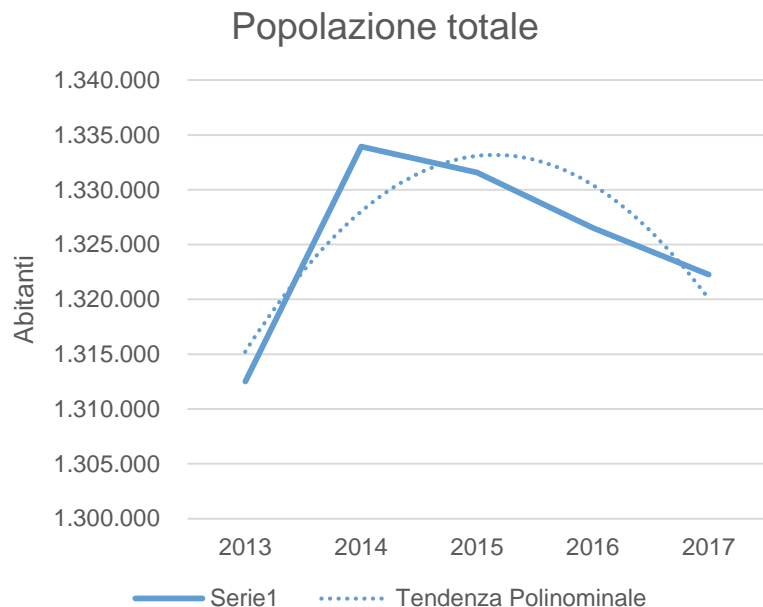
945.123 DATI

Quelli elaborati per analizzare la
regione Abruzzo.

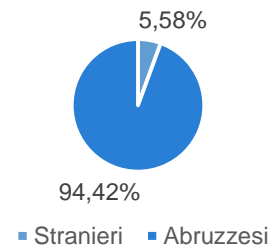
Ne sono stati utilizzati 41.224
per questa presentazione.



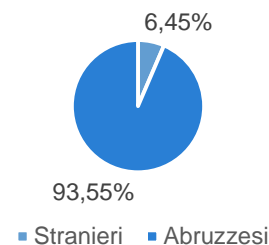
+ La Popolazione abruzzese



Composizione Popolazione (2013)



Composizione Popolazione (2017)



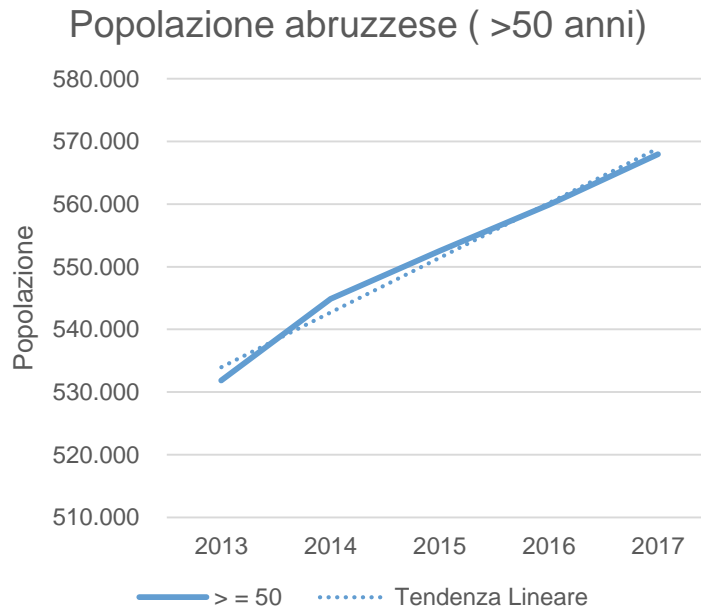
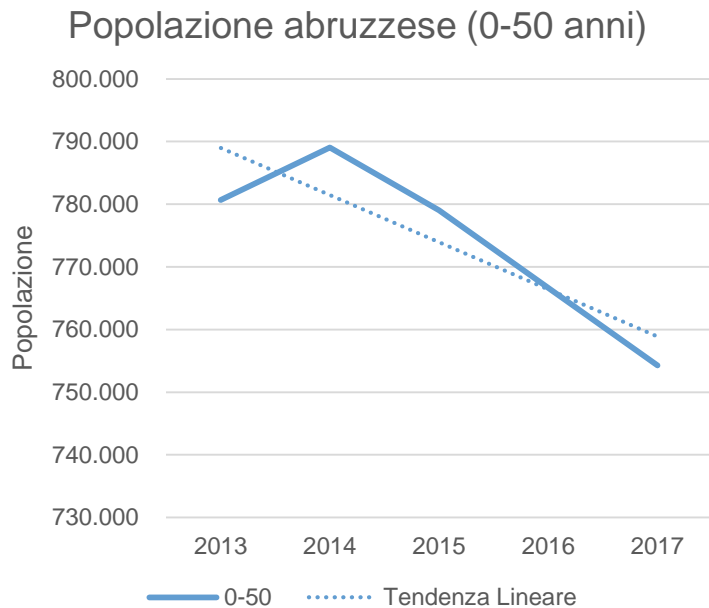
Fonte: Elaborazioni Europartners su dati ISTAT, Eurostat

* Per popolazione straniera s'intende la popolazione residente con cittadinanza non italiana

Forte aumento della popolazione nel 2014, seguito da un trend negativo nei 4 anni successivi.

Si evidenzia una variazione tra stranieri e abruzzesi pari allo 0,87%

+ La popolazione sta invecchiando?



Fonte: Elaborazioni Europartners su dati ISTAT, Eurostat

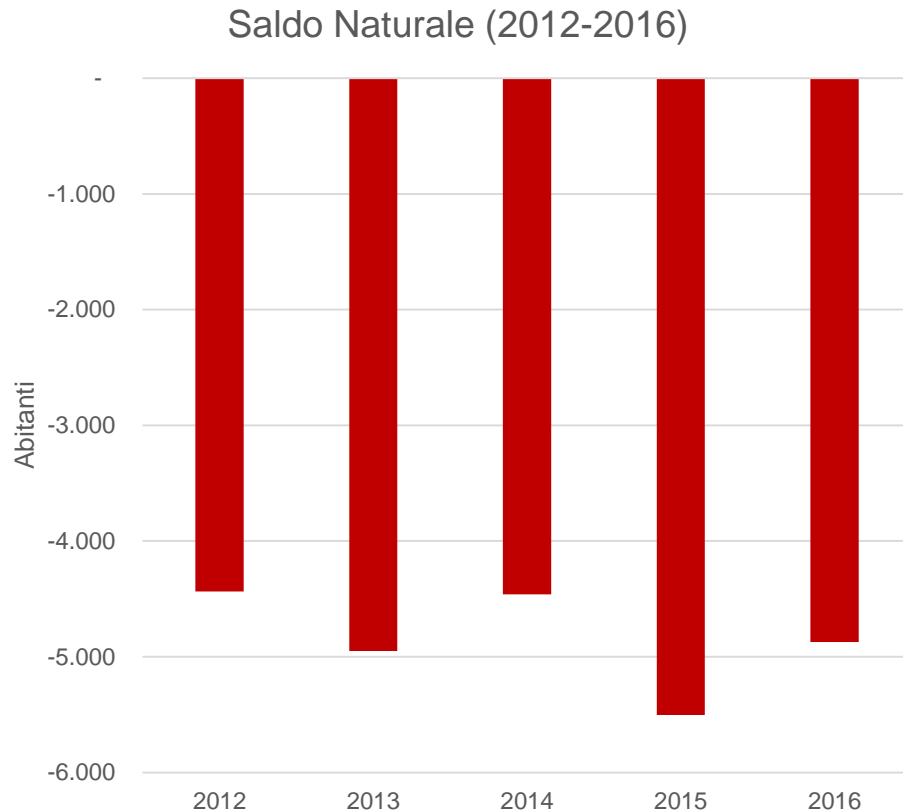
L'invecchiamento della popolazione abruzzese è costante e registra valori importanti



Saldo Naturale

L'indice osserva il bilancio tra vivi e morti per gli anni osservati

In questo caso abbiamo un saldo naturale negativo



Fonte: Elaborazioni Europartners su dati ISTAT, Eurostat

$$\text{Saldo Naturale} = \frac{\text{Vivi (2012,2016)}}{\text{Morti (2012,2016)}}$$

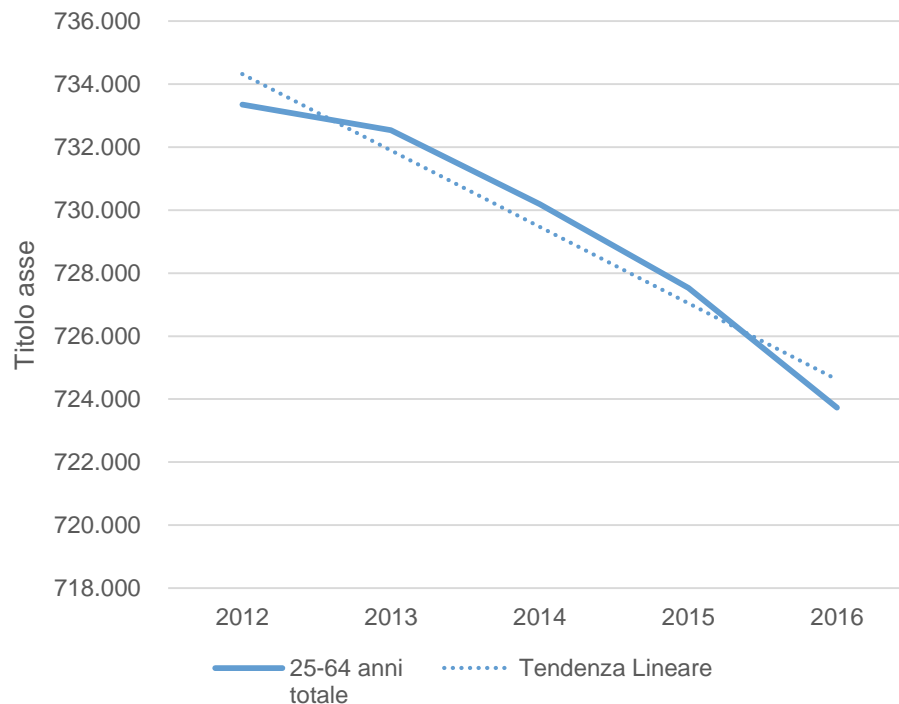


Il Livello di istruzione

Troviamo sulla fascia osservata una diminuzione elevata e costante negli anni.



Titoli di studio in Abruzzo (Totale 25-64 anni)

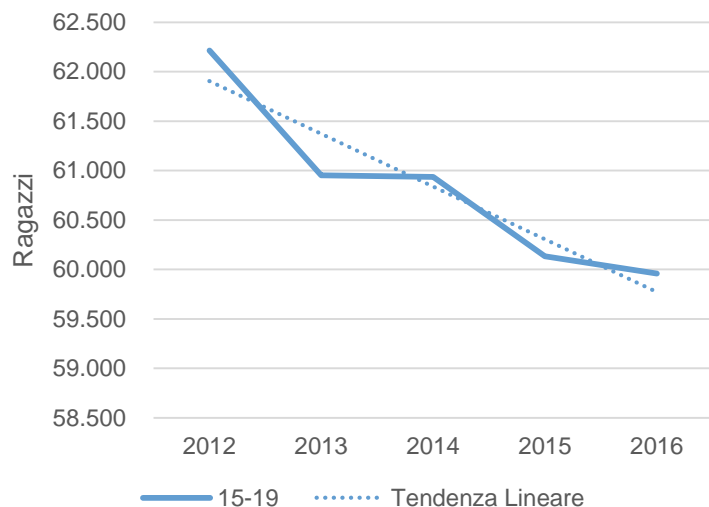


Fonte: Elaborazioni Europartners su dati ISTAT, Eurostat

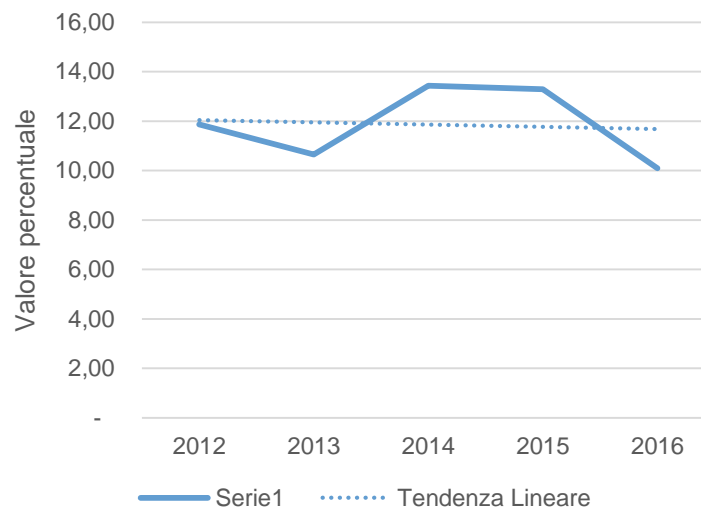
+ L'abbandono scolastico



Ragazzi tra i 15 e 19 anni in Abruzzo



Tasso di abbandono scolastico in Abruzzo (15-19 anni)



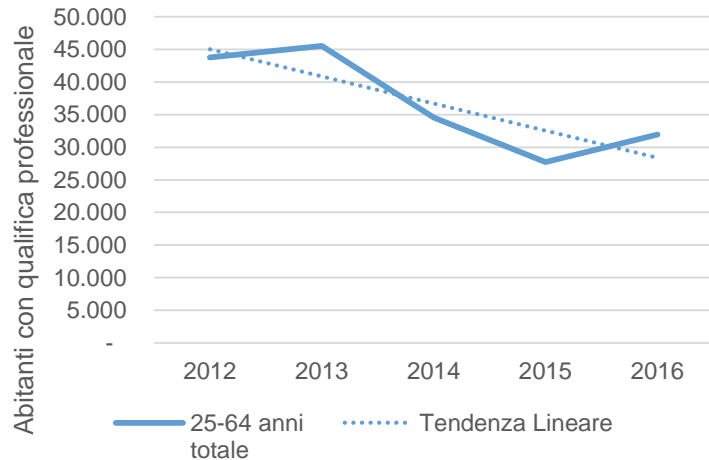
Fonte: Elaborazioni Europartners su dati ISTAT, Eurostat

Il tasso di abbandono scolastico ha un trend stabile; ma la popolazione tra i 15 e 19 anni è in forte calo

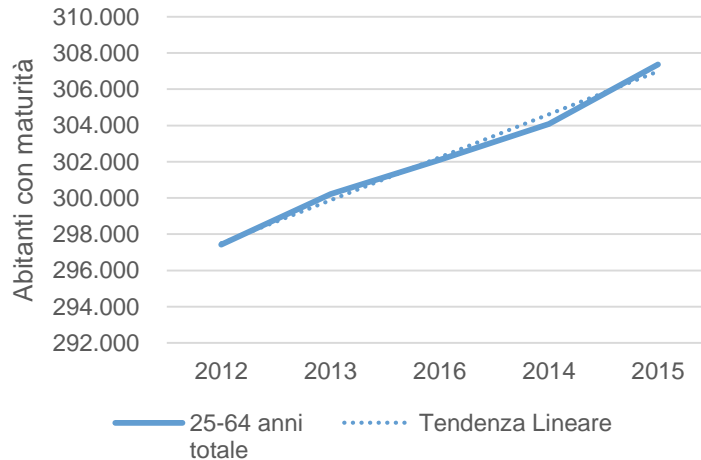
+ I diplomati



Diploma 2-3 anni
(Qualifica professionale)
Totale 25-64 anni



Diploma 4-5 anni
(Maturità)
Totale 25-64 anni



Fonte: Elaborazioni Europartners su dati ISTAT, Eurostat

Sono in calo i possessori di qualifica professionale, per contro sono in aumento quelli con titolo di maturità

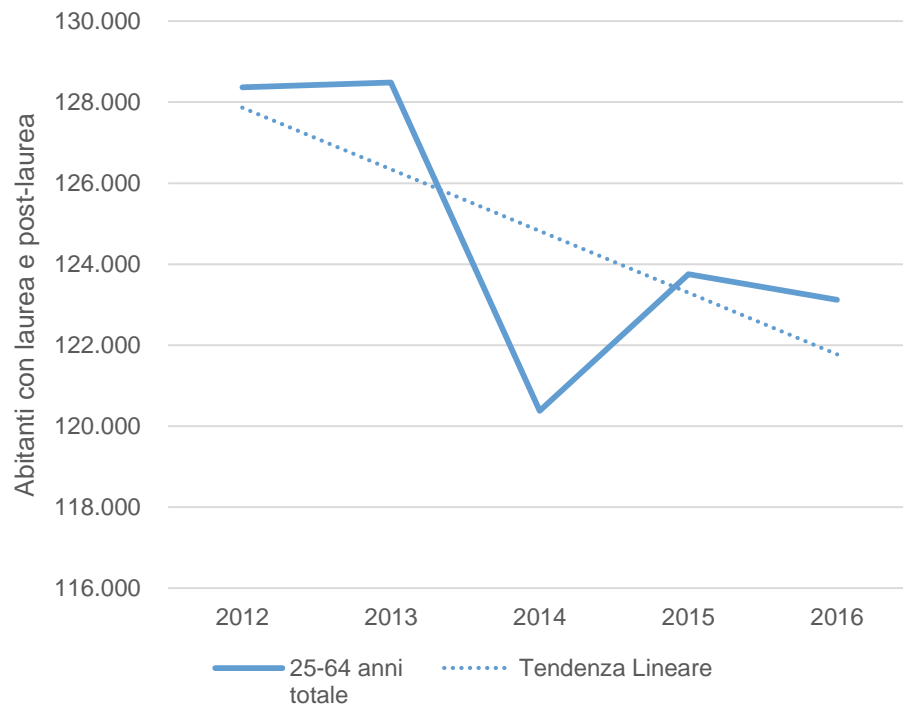


Ed i laureati?

Anche i laureati diminuiscono



Laurea e post-laurea in Abruzzo (Totale 25-64 anni)



Fonte: Elaborazioni Europartners su dati ISTAT, Eurostat

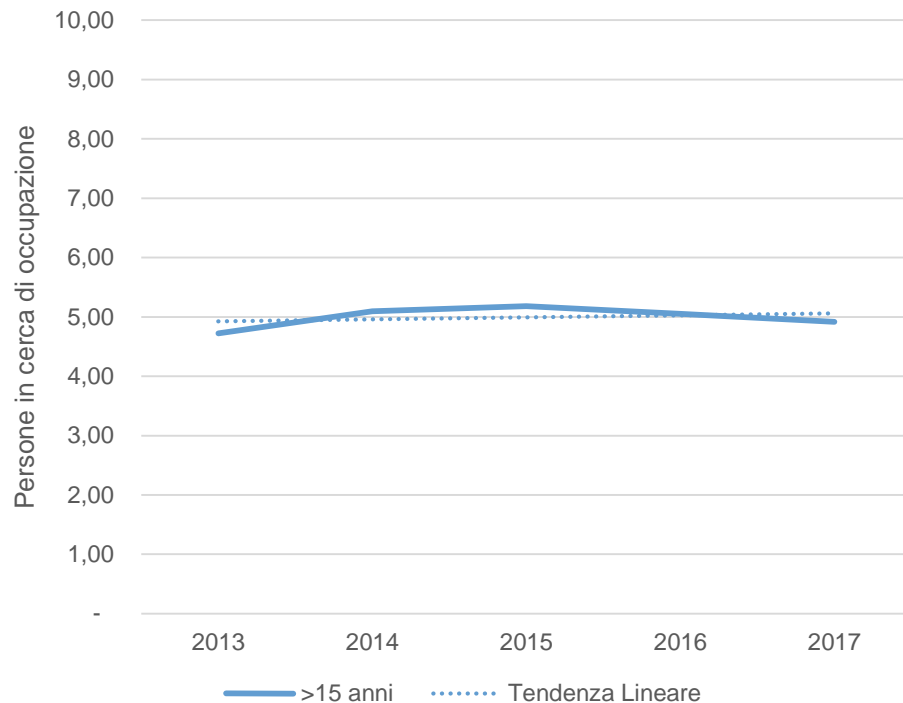


Le Persone in cerca di occupazione

La percentuale di persone iscritte agli uffici di collocamento rimane stabile, le variazioni sono minime tanto da rendere il dato persistente nel quinquennio osservato



Persone in cerca di occupazione in Abruzzo (>15 anni)



Fonte: Elaborazioni Europartners su dati ISTAT, Eurostat

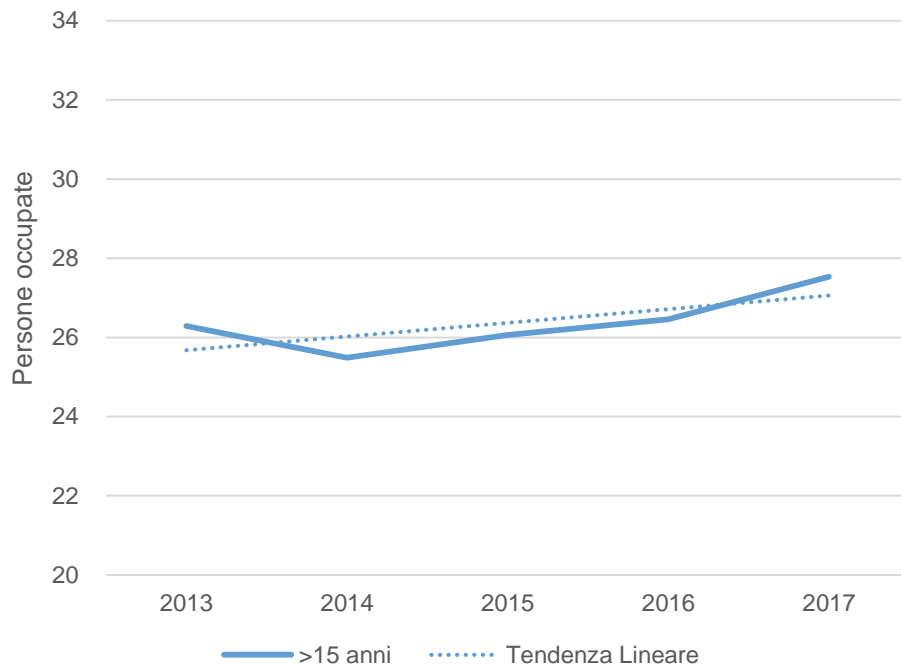


Le Persone occupate

Il grado di occupazione risulta in aumento sul campione totale



Persone occupate in Abruzzo (>15 anni)

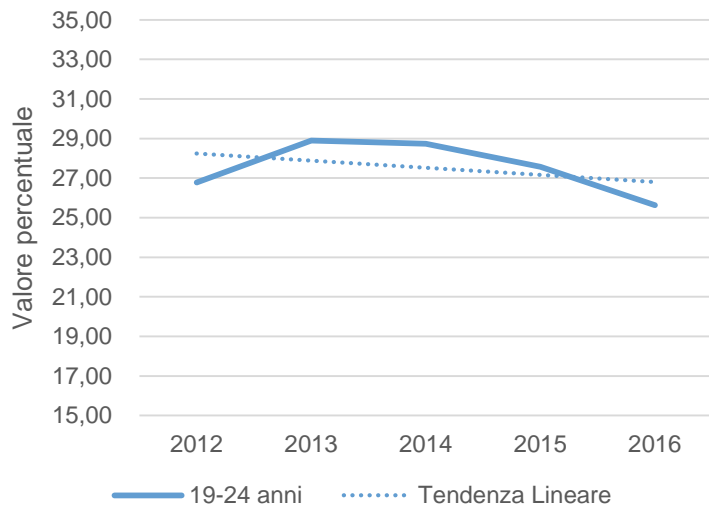


Fonte: Elaborazioni Europartners su dati ISTAT, Eurostat

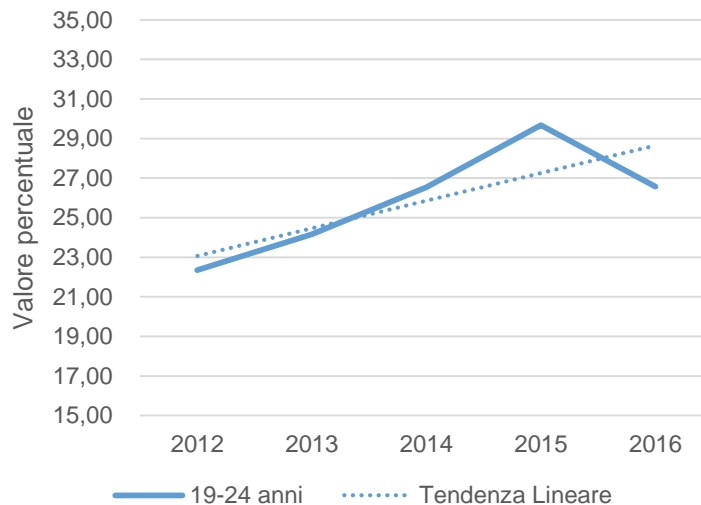
+ I NEET (20-24 anni)



NEET in Italia (20-24 anni)



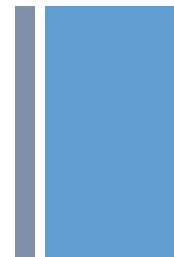
NEET in Abruzzo (20-24 anni)



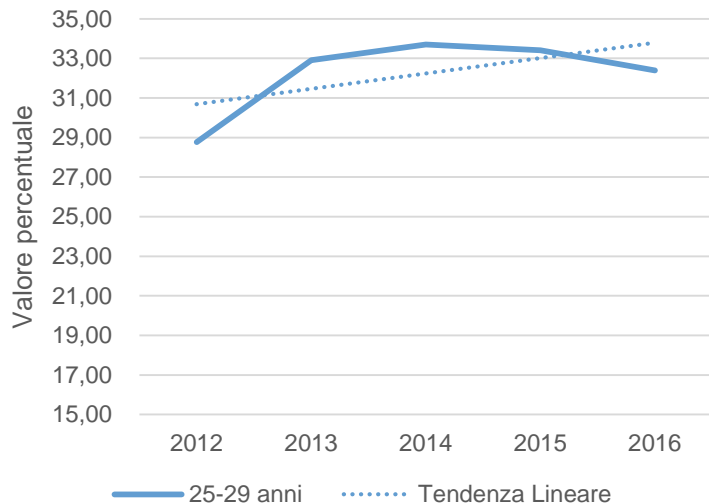
Fonte: Elaborazioni Europartners su dati ISTAT, Eurostat

L'Abruzzo ha un trend inversamente proporzionale a quello italiano, la quantità di NEET sulla popolazione è in aumento

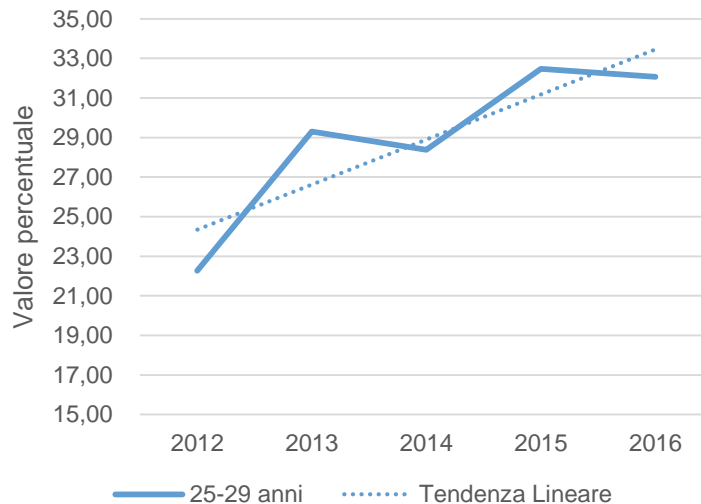
+ I NEET (25-29 anni)



NEET in Italia (25-29 anni)



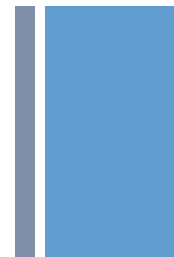
NEET in Abruzzo (25-29 anni)



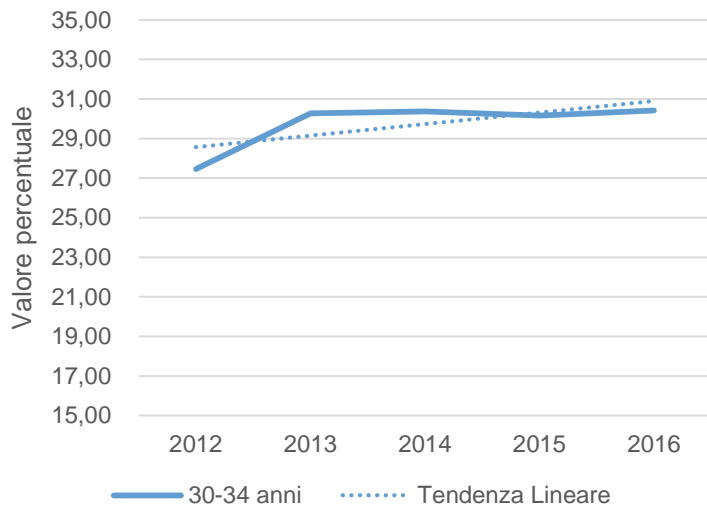
Fonte: Elaborazioni Europartners su dati ISTAT, Eurostat

Negli ultimi 5 anni si registra un elevato deterioramento del dato

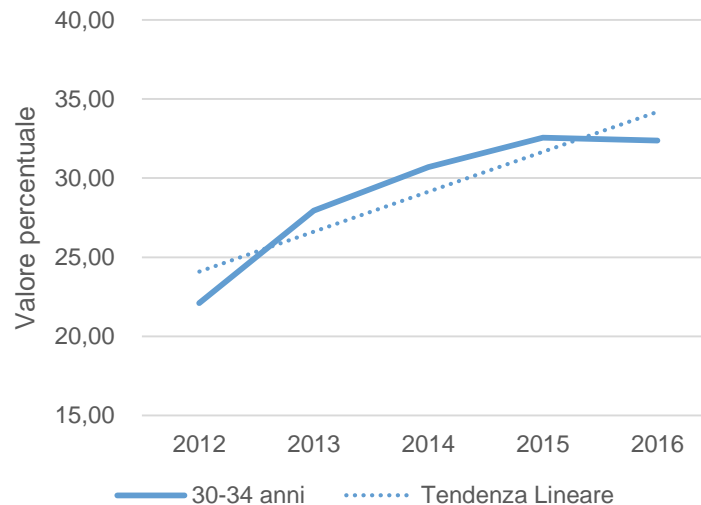
+ I NEET (30-34 anni)



NEET in Italia (30-34 anni)



NEET in Abruzzo (30-34 anni)



Fonte: Elaborazioni Europartners su dati ISTAT, Eurostat

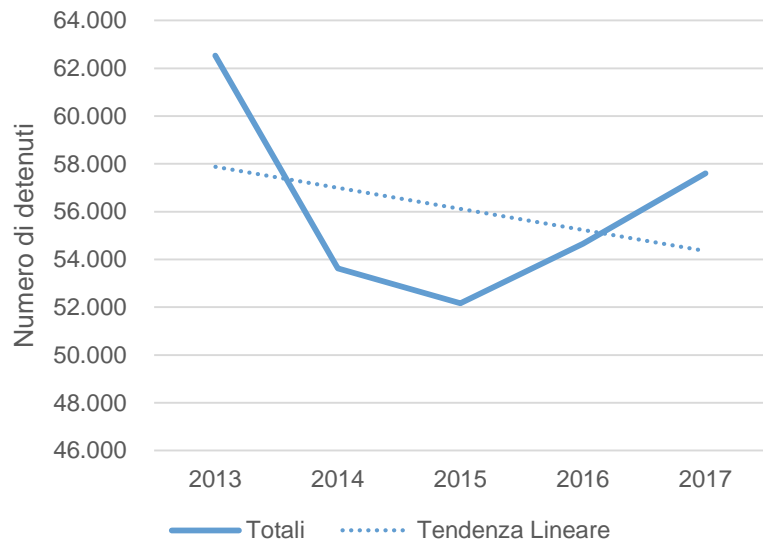
La fascia 30-34 anni, direttamente relazionata alle fasce 20-24 e 25-29 anni, subisce un aumento proporzionale a quest'ultime



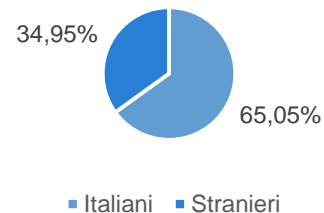
Giustizia e Sicurezza: Detenuti in Italia



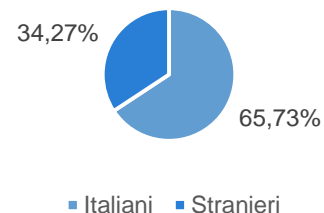
Detenuti totali in Italia (Italiani e Stranieri)



Italia Detenuti (2013)



Italia Detenuti (2017)



Fonte: Elaborazioni Europartners su dati ISTAT, Eurostat e Ministero della Giustizia

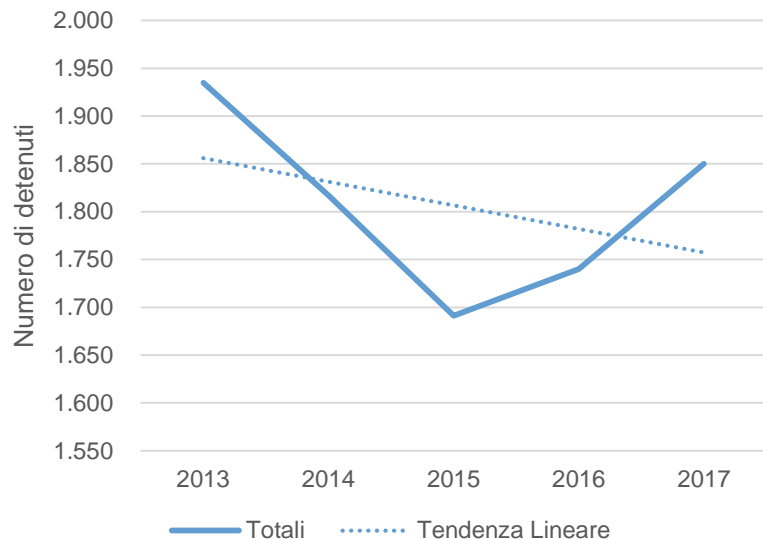
Il trend è in calo ma con una ripresa dopo il 2015;
si registra una persistenza del dato nei 5 anni osservati



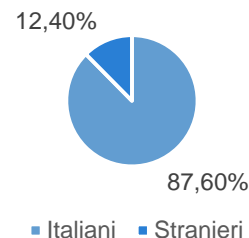
Giustizia e Sicurezza: Detenuti in Abruzzo



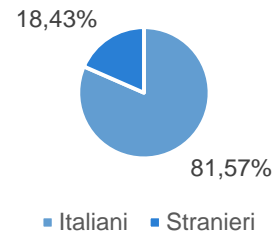
Detenuti totali in Abruzzo (Italiani e Stranieri)



Abruzzo Detenuti (2013)



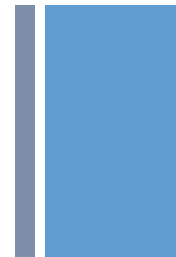
Abruzzo Detenuti (2017)



Fonte: Elaborazioni Europartners su dati ISTAT, Eurostat e Ministero della Giustizia

Dopo un calo netto fino al 2015 c'è un costante aumento della criminalità straniera

+ Le nostre conclusioni in base ai dati



1

É presente un **fenomeno d'invecchiamento** della popolazione residente, supportato da un **calo della stessa** ed un **saldo naturale negativo**

2

L'aumento dei NEET è **elevato e costante**, relazionato ai dati sulla disoccupazione e occupazione

3

La quantità di crimini portati ad uno stato di detenzione diminuisce, ma con un **forte aumento della componente straniera**

+ I risultati delle elezioni 2018 in Abruzzo



39,85%
(303.006 voti)

39,29%
(274.185 voti)

“Partecipa, Scegli, Cambia”



14,44%
(109.802 voti)

15,86%
(110.665 voti)

“Onestà, Esperienza, Saggezza”



13,80%
(104.932 voti)

13,93%
(97.196 voti)

“Prima gli Italiani”

Fonte: Elaborazioni Europartners su dati Ministero dell'Interno



Contacts

Europartners Srl

Via Cardinal De Luca 1, 00196 Roma

Rue Des deux Eglises 39, 1000 Bruxelles

Mobile IT: +39 3471779470

Mobile BE: +32 488932107

Skype: epn-olivierlarocca

info@europartnersnetwork.eu

www.europartnersnetwork.eu

